

SISTEMA



SISTEMA

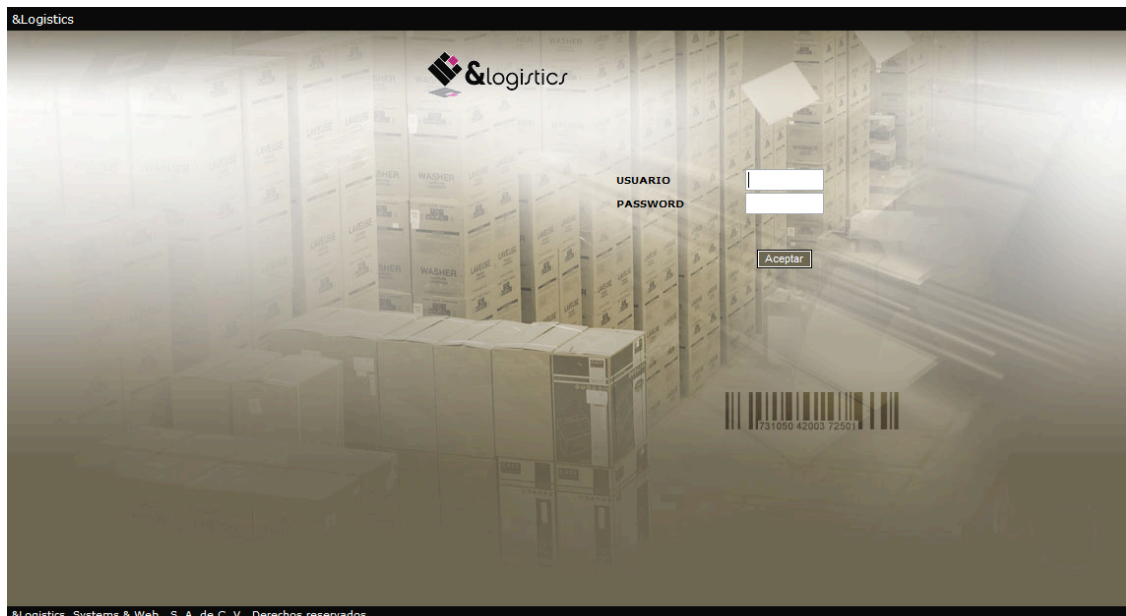
Para tener acceso al sistema &logistics, se necesita tener un *Usuario* y una *Contraseña*. Dicho usuario debe estar registrado en la base de datos correspondiente a la Bodega y Compañía en la que está instalada la aplicación.

Este módulo es para que el usuario pueda terminar su sesión de trabajo en &logistics sin que este se quede conectado o, en caso de ser necesario un cambio de usuario por cuestiones de rol y permisos.

En el caso de nombres de **usuario**, no es fundamental respetar mayúsculas o minúsculas, en cambio, para el **password** si es muy importante respetar la forma en que se escribió de inicio la contraseña, ya de lo contrario no se tendrá acceso al sistema.

1. Salir del Sistema

1.1 La pantalla de ingreso a &logistics siempre es:

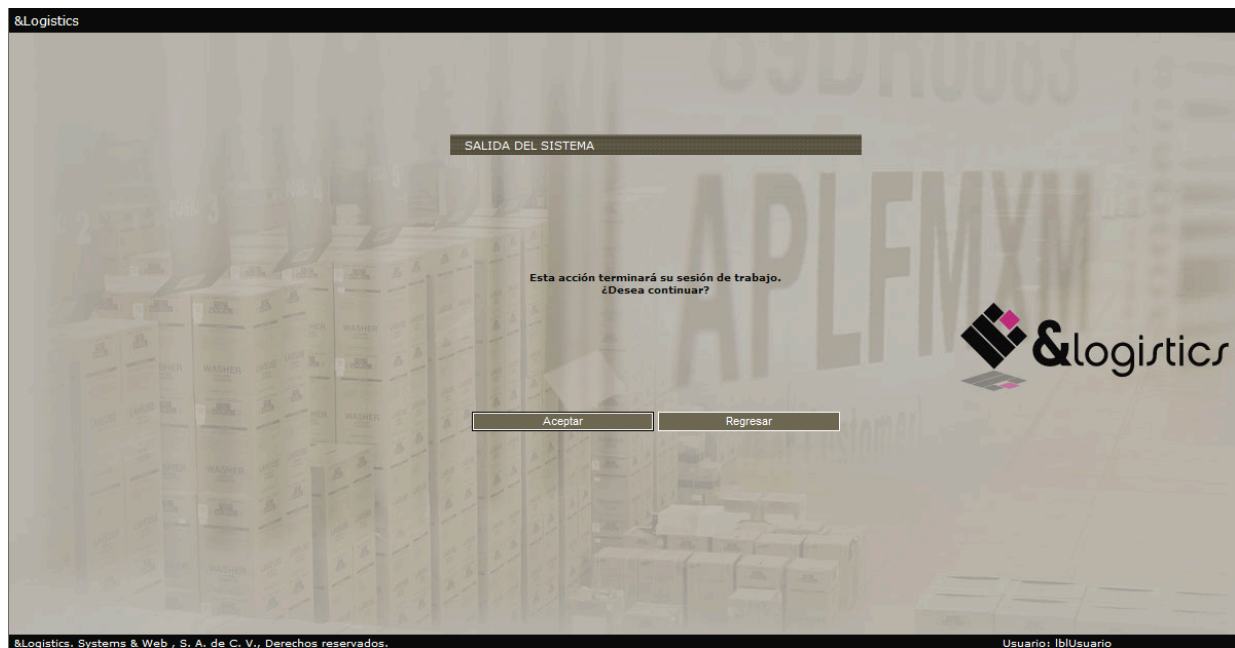


1.2 Una vez dentro de &logistics, es necesario salir del sistema correctamente, ya que de lo contrario el usuario se queda firmado (conectado) y es imposible entrar mientras el usuario esta firmado.

- 1.3 La forma correcta de dar por terminada la sesión de trabajo en &logistics es siguiendo la ruta **Sistema/Salir Sistema**



- 1.4 Al dar clic en dicha opción se despliega esta pantalla de aviso:



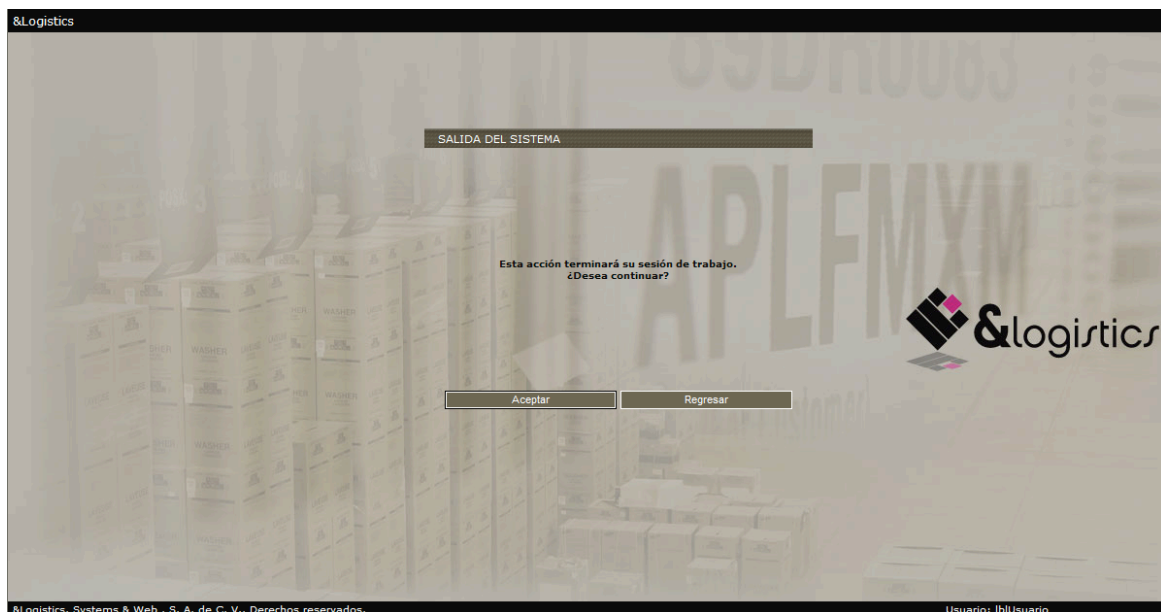
- 1.5 Una vez seleccionando la opción de **Aceptar**, automáticamente el sistema nos regresa a la pantalla de ingreso al sistema.
- 1.6 Por el contrario, si seleccionamos la opción de **Regresar** el sistema nos direcciona a la pantalla o tarea que se estaba realizando.

2. Cambiar Usuario

- 2.1 Para realizar un **Cambio de Usuario** se sigue la ruta **Sistema/Cambiar Usuario**, y se sigue el mismo procedimiento descrito anteriormente



- 2.2 Al dar clic en la opción, se despliega esta pantalla:



- 2.3 Una vez seleccionando la opción de **Aceptar**, automáticamente el sistema nos regresa a la pantalla de ingreso.
- 2.4 Por el contrario, si seleccionamos la opción de **Regresar** el sistema nos direcciona a la pantalla o tarea que se estaba realizando.